

## Hướng dẫn nộp hồ sơ đăng ký xe lần đầu bằng dịch vụ công trực tuyến toàn trình và trên ứng dụng VNeid đối với xe sản xuất lắp ráp trong nước.

Ngày 29/06/2024 Bộ Công an ban hành Thông tư số 28/2024/TT-BCA quy định, từ ngày 1/8/2024, công dân Việt Nam sẽ thực hiện đăng ký xe lần đầu bằng dịch vụ công trực tuyến toàn trình đối với xe sản xuất, lắp ráp trong nước trên cổng dịch vụ công hoặc ứng dụng định danh quốc gia. Công an thành phố Phủ Lý hướng dẫn trình tự các bước cụ thể được thực hiện như sau:

### 1. HƯỚNG DẪN QUY TRÌNH NỘP HỒ SƠ ĐĂNG KÝ, CẤP BIỂN SỐ XE LẦN ĐẦU THỰC HIỆN TOÀN TRÌNH TRÊN CỔNG DỊCH VỤ CÔNG BỘ CÔNG AN.

Bước 1: Truy cập Cổng dịch vụ công Bộ Công an.

Người dân truy cập tại địa chỉ: <https://dichvucong.bocongan.gov.vn>

The screenshot displays the homepage of the 'Cổng Dịch Vụ Công Bộ Công An' (Public Service Portal of the Ministry of Public Security). The header features the Ministry's emblem and logo, the text 'CỔNG DỊCH VỤ CÔNG BỘ CÔNG AN', and navigation links for 'Tiếng Việt', 'Đăng nhập', and 'Đăng ký'. A red navigation bar contains menu items: 'Thủ tục hành chính', 'Nộp hồ sơ trực tuyến', 'Tra cứu hồ sơ', 'Phản ánh - Kiến nghị', 'Đánh giá', 'Hỏi đáp', 'Khảo sát', and 'Hỗ trợ'. The main content area includes the '6 ĐIỀU BẮC HỒ DẠY CÔNG AN NHÂN DÂN' (6 Golden Rules of the Ministry of Public Security for the People) and a search bar with the text 'Nhập từ khóa tìm kiếm' and 'Tìm kiếm nâng cao'. Below this is a 'Giới thiệu TTHC mới' (Introduction to New TTHC) section with three columns of text and arrows. The footer repeats the logo and navigation links.

Bước 2: Đăng nhập vào hệ thống

- Tại Trang chủ chọn [Đăng nhập]



6 ĐIỀU BÁC HỒ DẠY CÔNG AN NHÂN DÂN

Đối với tự mình, phải cần, kiệm, liêm, chính  
Đối với đồng sự, phải thân ái giúp đỡ  
Đối với Chính phủ, phải tuyệt đối trung thành  
Đối với nhân dân, phải kính trọng, lễ phép  
Đối với công việc, phải tận tụy  
Đối với địch, phải cương quyết, khôn khéo.

Nhập từ khóa tìm kiếm

Tìm kiếm nâng cao



- Công dân Đăng nhập bằng tài khoản đã đăng ký qua Cổng dịch vụ công Quốc gia.

## CÔNG DÂN/DOANH NGHIỆP ĐĂNG NHẬP



**ĐĂNG NHẬP**  
Tài khoản cấp bởi  
Cổng dịch vụ công quốc gia

**Chú ý:**

Công dân muốn đăng nhập lại bằng một tài khoản cổng DVCQG khác thì tiến hành.

- Xóa cache trình duyệt.

- Reload (F5) lại trang hiện tại.

Sau đó tiến hành đăng nhập bằng cổng DVCQG như bình thường.

- Bấm chọn đăng nhập qua tài khoản cấp bởi Cổng dịch vụ công quốc gia hoặc Tài khoản Định danh điện tử cấp bởi Bộ Công an dành cho Công dân.



# CỔNG DỊCH VỤ CÔNG QUỐC GIA

Kết nối, cung cấp thông tin và dịch vụ công mọi lúc, mọi nơi

## Đăng nhập

Chọn loại tài khoản bạn muốn sử dụng đăng nhập  
Cổng dịch vụ công Quốc Gia



Tài khoản cấp bởi Cổng dịch vụ công quốc gia dành cho Doanh nghiệp/Tổ chức



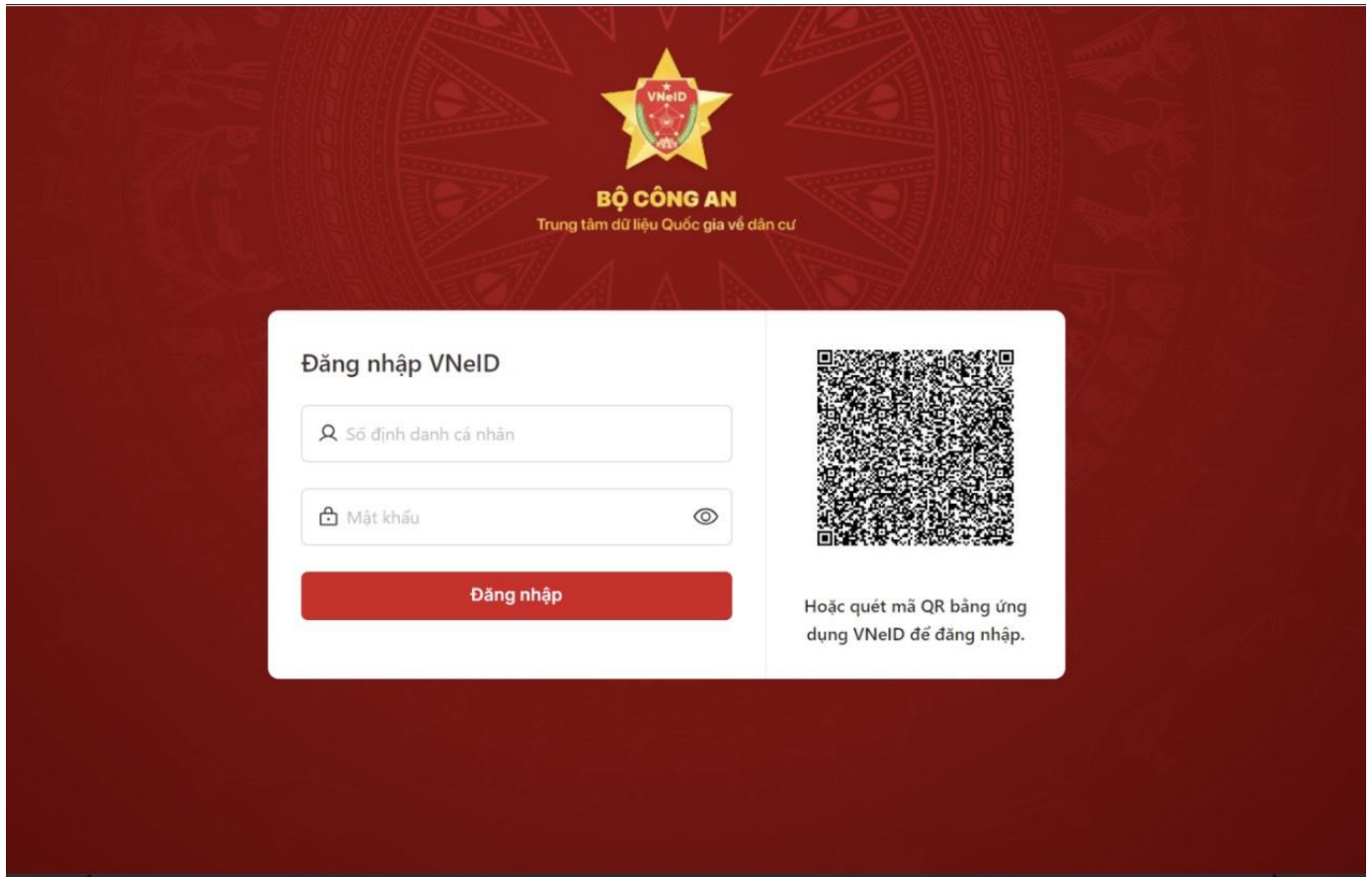
Tài khoản Định danh điện tử cấp bởi Bộ Công an dành cho Công dân

### THÔNG BÁO TỪ HỆ THỐNG:

Theo quy định tại Nghị định số 59/2022/NĐ-CP ngày 05/09/2022 của Chính phủ về định danh và xác thực điện tử, kể từ ngày 01/07/2024, các tài khoản định danh điện tử trên Cổng Dịch vụ công quốc gia sử dụng tài khoản định danh điện tử do Bộ Công an (VNID) cung cấp để đăng ký, đăng nhập thực hiện dịch vụ công trực tuyến và các tiện ích khác trên Cổng Dịch vụ công quốc gia. Công dân có tài khoản Cổng Dịch vụ công quốc gia và VNID thực hiện các bước sau để thực hiện liên kết tài khoản:

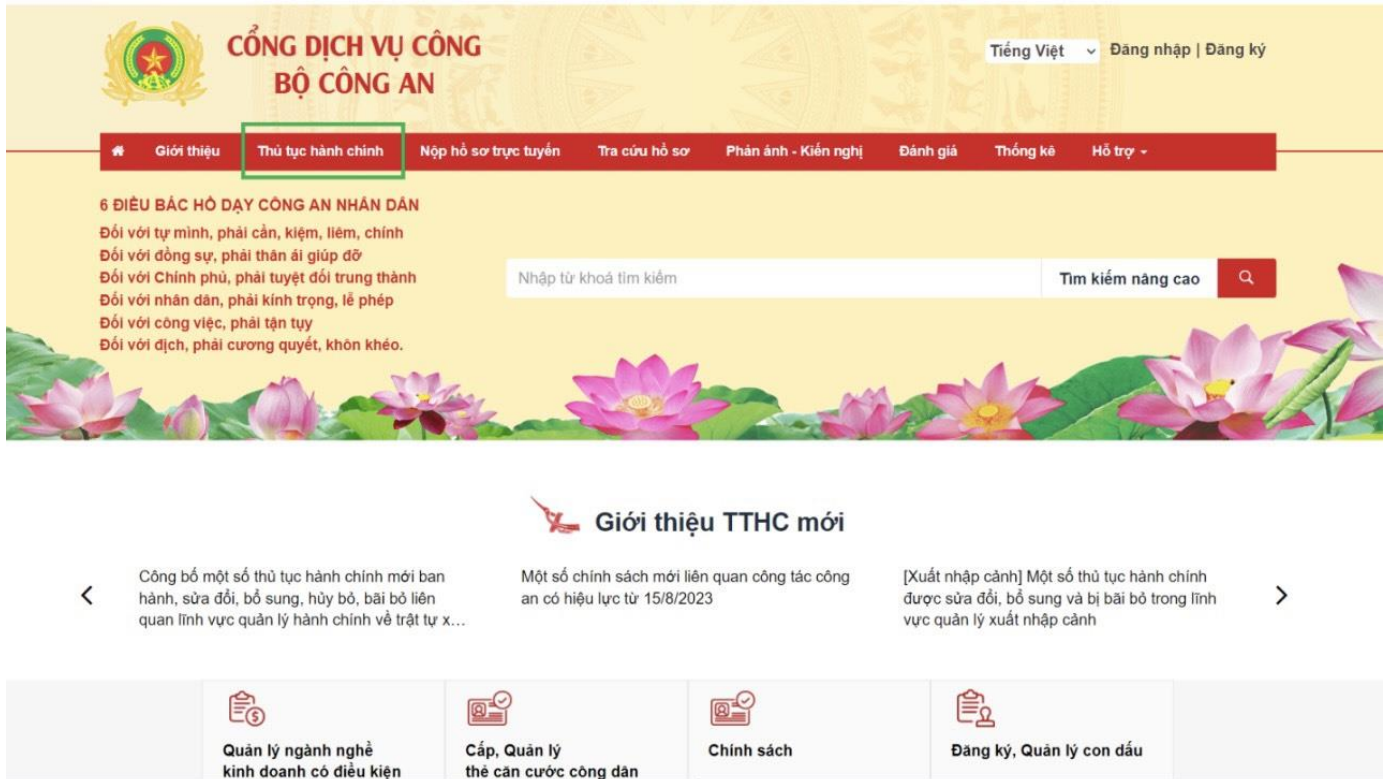
**Bước 1:** Kiểm tra tài khoản CDVCQG đã được cập nhật số CCCD với CSDL về Dân cư hay chưa? Nếu chưa được cập nhật sẽ thực hiện cập nhật số CCCD theo hướng dẫn sau khi đăng nhập, nếu đã được cập nhật số CCCD sẽ chuyển sang bước 2.

**Bước 2:** Thực hiện đăng nhập vào tài khoản định danh điện tử được cấp bởi Bộ Công an (VNID) để hệ thống thực hiện liên kết tài khoản



### Bước 3: Tìm kiếm, lựa chọn thủ tục hành chính

- Tại trang chủ, bấm chọn menu [Thủ tục hành chính] sau đó thực hiện tìm kiếm và lựa chọn thủ tục Đăng ký, cấp biển số xe lần đầu thực hiện toàn trình.



Giới thiệu Thủ tục hành chính Nộp hồ sơ trực tuyến Tra cứu hồ sơ Phản ánh - Kiến nghị Đánh giá Thống kê Hỗ trợ

Trang chủ > Bộ thủ tục

### Bộ thủ tục

Đăng ký, cấp biển số xe lần đầu thực hiện toàn trình

Hiện thị 20

#### LĨNH VỰC TTHC

- Nhập từ khóa tìm kiếm  
Đăng ký cấp biển số xe lần đầu thực
- Chọn lĩnh vực thủ tục hành chính  
--- Chọn lĩnh vực ---
- Chọn mức độ dịch vụ công  
--- Chọn mức độ dịch vụ công... ---
- Chọn đối tượng thực hiện  
--- Chọn đối tượng thực hiện... ---
- Chọn cơ quan thực hiện  
--- Chọn cơ quan thực hiện ---

Tìm kiếm

Giới thiệu Thủ tục hành chính Nộp hồ sơ trực tuyến Tra cứu hồ sơ Phản ánh - Kiến nghị Đánh giá Thống kê Hỗ trợ

Trang chủ > Đăng ký, cấp biển số xe lần đầu thực hiện toàn trình

### Đăng ký, cấp biển số xe lần đầu thực hiện toàn trình

Nộp hồ sơ

<b>Mã thủ tục</b>	>
<b>Lĩnh vực</b>	>
Đăng ký, Quản lý phương tiện giao thông cơ giới đường bộ	
<b>Cơ quan thực hiện</b>	▼
Đăng ký, cấp biển số xe lần đầu thực hiện toàn trình	
<b>Mức độ cung cấp dịch vụ công trực tuyến</b>	▼
Dịch vụ công trực tuyến toàn trình	
<b>Cách thức thực hiện</b>	▼
Trực tiếp tại cơ quan hành chính nhà nước	
<b>Trình tự thực hiện</b>	▼
Đăng ký, cấp biển số xe lần đầu thực hiện toàn trình	
<b>Thời hạn giải quyết</b>	>
<b>Phí</b>	>

#### LĨNH VỰC TTHC

- Nhập từ khóa tìm kiếm  
Nhập từ khóa tìm kiếm
- Chọn lĩnh vực thủ tục hành chính  
--- Chọn lĩnh vực ---
- Chọn mức độ dịch vụ công  
--- Chọn mức độ dịch vụ công ---
- Chọn đối tượng thực hiện  
--- Chọn đối tượng thực hiện... ---
- Chọn cơ quan thực hiện  
--- Chọn cơ quan thực hiện ---

Tìm kiếm

#### Bước 4: Chọn trường hợp hồ sơ

Công dân thực hiện lựa chọn loại xe muốn thực hiện kê khai dịch vụ công trực tuyến toàn trình.

- Xe máy

- Ô tô

## Bước 4.1: Chọn Loại xe [Xe máy]

Thủ tục hành chính | Nộp hồ sơ trực tuyến | Tra cứu hồ sơ | Phản ánh - Kiến nghị | Đánh giá | Hỏi đáp | Khảo sát | Hỗ trợ

QUY TRÌNH THỰC HIỆN DỊCH VỤ CÔNG TRỰC TUYẾN

- 1 Đăng ký/Đăng nhập
- 2 Lựa chọn DVC
- 3 Nộp hồ sơ trực tuyến
- 4 Theo dõi kết quả
- 5 Nhận kết quả

Chọn trường hợp hồ sơ

Chọn quy trình xử lý và cơ quan giải quyết (nếu có) phù hợp

**Loại xe (\*)**

Xe máy

**Loại xe mô tô (\*)**

-- Chưa chọn --

[← Quay lại](#) [→ Đồng ý và tiếp tục](#)

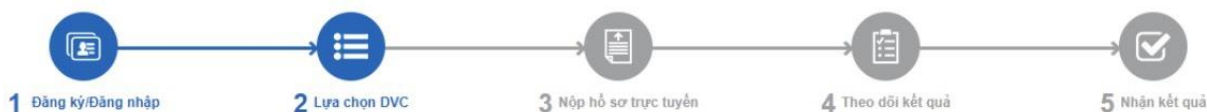
### Bước 4.1.1: Chọn Loại xe mô tô

Đối với xe máy được chia thành 2 nhóm dựa trên dung tích xilanh động cơ.

- Từ 50 – 175cm<sup>3</sup>

- Trên 175cm<sup>3</sup>

QUY TRÌNH THỰC HIỆN DỊCH VỤ CÔNG TRỰC TUYẾN



Chọn trường hợp hồ sơ

Chọn quy trình xử lý và cơ quan giải quyết (nếu có) phù hợp

Loại xe (\*)  
Xe máy

**Loại xe mô tô (\*)**  
Từ 50 - 175 cm<sup>3</sup>

Chọn điểm đăng ký theo địa chỉ thường trú/tạm trú (\*)  
-- Chưa chọn --

← Quay lại

→ Đồng ý và tiếp tục

Bước 4.1.2: Chọn điểm đăng ký xe

Công dân có thể lựa chọn cơ quan giải quyết thủ tục hành chính dựa trên:

- Địa chỉ tạm trú
- Địa chỉ thường trú

Chọn trường hợp hồ sơ

Chọn quy trình xử lý và cơ quan giải quyết (nếu có) phù hợp

Loại xe (\*)  
Xe máy

Loại xe mô tô (\*)  
Từ 50 - 175 cm<sup>3</sup>

**Chọn điểm đăng ký theo địa chỉ thường trú/tạm trú (\*)**  
Đăng ký theo địa chỉ thường trú

Tỉnh/Thành phố (\*)  
Công an Thành phố Hồ Chí Minh

Quận/Huyện (\*)  
Công an quận 1, Thành phố Hồ Chí Minh

Phường/Xã nộp hồ sơ (\*)  
Phường Cầu Ông Lãnh

← Quay lại

→ Đồng ý và tiếp tục

Bước 4.2: Chọn Loại xe [Ô tô]

QUY TRÌNH THỰC HIỆN DỊCH VỤ CÔNG TRỰC TUYẾN



Chọn trường hợp hồ sơ

Chọn quy trình xử lý và cơ quan giải quyết (nếu có) phù hợp

**Loại xe (\*)**

Ô tô

**Loại biển số (\*)**

Biển số định danh đã được cấp/Cấp mới  Biển số trùng đầu giá

**Tra cứu biển số đầu giá (\*)**

Đối với Ô tô có 2 hình thức cấp mới biển số:

- Biển định danh được cấp trước đó và đã được thu hồi theo đúng quy định phạm luật đủ điều kiện cấp lại cho chủ sở hữu
- Biển số trùng đầu giá

Bước 4.2.1: Chọn loại biển số

Đối với ô tô có 2 loại biển số cấp mới:

- Biển số định danh của chủ phương tiện đã cấp trước đó đã được thu hồi theo đúng quy định pháp luật và đủ điều kiện cấp lại cho phương tiện mới.
- Biển số trùng đầu giá



QUY TRÌNH THỰC HIỆN DỊCH VỤ CÔNG TRỰC TUYẾN



**Chọn trường hợp hồ sơ**

Chọn quy trình xử lý và cơ quan giải quyết (nếu có) phù hợp

**Loại xe (\*)**

Ô tô

**Loại biển số (\*)**

Biển số định danh đã được cấp/Cấp mới  Biển số trùng đầu giá

**Chọn điểm đăng ký theo địa chỉ thường trú/tạm trú (\*)**

-- Chưa chọn --

[← Quay lại](#) [→ Đồng ý và tiếp tục](#)

Bước 4.2.1.1: Chọn điểm đăng ký xe

Công dân có thể lựa chọn cơ quan giải quyết thủ tục hành chính dựa trên:

- Địa chỉ tạm trú
- Địa chỉ thường trú

### QUY TRÌNH THỰC HIỆN DỊCH VỤ CÔNG TRỰC TUYẾN



#### Chọn trường hợp hồ sơ

Chọn quy trình xử lý và cơ quan giải quyết (nếu có) phù hợp

**Loại xe (\*)**  
Ô tô

**Loại biển số (\*)**  
 Biển số định danh đã được cấp/Cấp mới  Biển số trùng đầu giá

**Chọn điểm đăng ký theo địa chỉ thường trú/tạm trú (\*)**  
Đăng ký theo địa chỉ thường trú

**Tỉnh/Thành phố (\*)**  
Công an Thành phố Hồ Chí Minh

[← Quay lại](#) [→ Đồng ý và tiếp tục](#)

#### Bước 4.2.2: Chọn loại Biển số trùng đầu giá

### QUY TRÌNH THỰC HIỆN DỊCH VỤ CÔNG TRỰC TUYẾN



#### Chọn trường hợp hồ sơ

Chọn quy trình xử lý và cơ quan giải quyết (nếu có) phù hợp

**Loại xe (\*)**  
Ô tô

**Loại biển số (\*)**  
 Biển số định danh đã được cấp/Cấp mới  Biển số trùng đầu giá

**Tra cứu biển số đầu giá (\*)**  
 [Tra cứu](#)

[← Quay lại](#) [→ Đồng ý và tiếp tục](#)

#### Bước 4.2.2.1: Tra cứu biển số trùng đầu giá

Đối với trường hợp đăng ký cấp biển số mới là biển số trùng đầu giá, công dân thực hiện nhập biển số trùng đầu giá và tra cứu.

- Chú ý: Biển số nhập tra cứu viết liền không dấu, không nhập các ký tự đặc biệt.

Thủ tục hành chính   Nộp hồ sơ trực tuyến   Tra cứu hồ sơ   Phản ánh - Kiến nghị   Đánh giá   Hỏi đáp   Khảo sát   Hỗ trợ

QUY TRÌNH THỰC HIỆN DỊCH VỤ CÔNG TRỰC TUYẾN

- 1 Đăng ký/Đăng nhập
- 2 Lựa chọn DVC
- 3 Nộp hồ sơ trực tuyến
- 4 Theo dõi kết quả
- 5 Nhận kết quả

Chọn trường hợp hồ sơ

Chọn quy trình xử lý và cơ quan giải quyết (nếu có) phù hợp

Loại xe (\*)  
Ô tô

Loại biển số (\*)  
 Biển số định danh đã được cấp/Cấp mới    Biển số trùng đầu giá

Tra cứu biển số đầu giá (\*)  
14c100269  

Chọn điểm đăng ký theo địa chỉ thường trú/tạm trú/đơn vị cấp biển đầu giá (\*)  
-- Chưa chọn --

Bước

#### 4.2.2.2: Chọn điểm đăng ký xe

Trường hợp cấp biển số trùng đầu giá, công dân có thể lựa chọn cơ quan giải quyết thủ tục hành chính dựa trên:

- Địa chỉ thường trú

- Địa chỉ tạm trú

- Phòng cảnh sát giao thông tỉnh quản lý biển số trùng đầu giá

### QUY TRÌNH THỰC HIỆN DỊCH VỤ CÔNG TRỰC TUYẾN



#### Chọn trường hợp hồ sơ

Chọn quy trình xử lý và cơ quan giải quyết (nếu có) phù hợp

**Loại xe (\*)**  
Ô tô

**Loại biển số (\*)**  
 Biển số định danh đã được cấp/Cấp mới  Biển số trùng đầu giá

**Tra cứu biển số đầu giá (\*)**  
14c100269

Chọn điểm đăng ký theo địa chỉ thường trú/tạm trú/đơn vị cấp biển đầu giá (\*)  
-- Chưa chọn --

Sau khi chọn được trường hợp hồ sơ mong muốn, công dân bấm [Đồng ý và tiếp tục] để tiến hành kê khai thông tin hồ sơ

QUY TRÌNH THỰC HIỆN DỊCH VỤ CÔNG TRỰC TUYẾN



Chọn trường hợp hồ sơ

Chọn quy trình xử lý và cơ quan giải quyết (nếu có) phù hợp

**Loại xe (\*)**

Ô tô

**Loại biển số (\*)**

Biển số định danh đã được cấp/Cấp mới  Biển số trùng đầu giá

**Tra cứu biển số đầu giá (\*)**

14c100269

**Chọn điểm đăng ký theo địa chỉ thường trú/tạm trú/đơn vị cấp biển đầu giá (\*)**

Đăng ký theo Phòng cảnh sát giao thông tỉnh quản lý biển trùng đầu giá

**Tỉnh/Thành phố (\*)**

Công an Thành phố Hồ Chí Minh

## Bước 5: Nộp hồ sơ trực tuyến

### Bước 5.1: Tra cứu thông tin xe

Công dân nhập 2 trường thông tin của xe sau đó bấm [Tra cứu] để hệ thống kiểm tra, so sánh dữ liệu xe.

- Số seri phiếu kiểm tra chất lượng xuất xưởng được cấp bởi Cục đăng kiểm Việt Nam
- Mã hồ sơ lệ phí trước bạ được cấp bởi Tổng cục thuế

Tra cứu thông tin xe

Ô tô / Xe máy (\*)

Ô tô

Xe Sản xuất, lắp ráp trong nước (\*)

Xe sản xuất, lắp ráp trong nước

Số seri phiếu kiểm tra chất lượng xuất xưởng (\*)

Nhập số seri phiếu KTCLXX

Mã hồ sơ LPTB (\*)

Nhập mã hồ sơ LPTB

Mã bảo mật (\*)

Mã xác nhận

TRA CỨU

TRA CỨU



## Bước 5.2: kê khai thông tin, hoàn thiện tờ khai

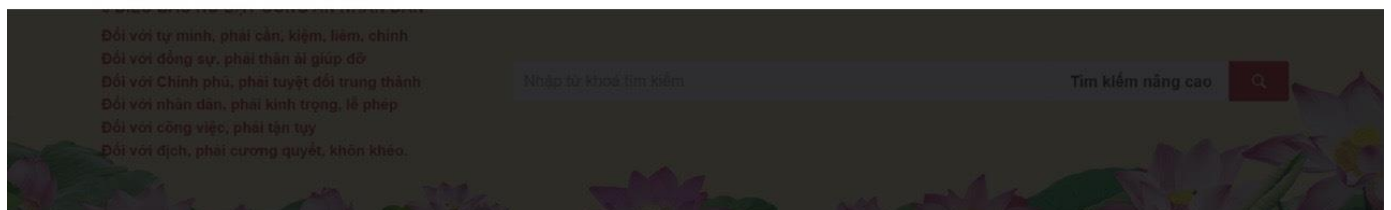
Sau khi hệ thống hoàn thành kiểm tra dữ liệu xe, nếu xe đủ điều kiện nộp hồ sơ công dân tiến tra thông tin tờ khai và nhập hoàn thiện các thông tin còn thiếu nếu có:

### - Tải lên ảnh phương tiện

Upload ảnh định dạng JPG, tối đa 300kb

Ảnh phương tiện (\*)

Tải ảnh



### - Kiểm tra thông tin và hoàn thiện các thông xe khác còn thiếu nếu có:

## I. Thông tin chủ xe ( một số thông tin được lấy từ thông tin tài khoản)

1. Mã định danh của chủ xe (*)	2. Họ và tên chủ xe (*)	3. Ngày/tháng/Năm sinh (*)	4. Giới tính
<input type="text"/>	<input type="text"/>	<input type="text"/>	-- Chưa chọn --
5. Loại giấy tờ (*)	6. Cấp ngày (*)	7. Nơi cấp (*)	8. Quốc tịch (*)
-- Chưa chọn --	<input type="text"/>	<input type="text"/>	-- Chưa chọn --
9. Phân loại quản lý (*)	10. Số điện thoại của chủ xe (*)	11. Email của chủ xe	
Cá nhân Việt Nam	<input type="text"/>	<input type="text"/>	
<b>Nơi thường trú</b>			
12. Tỉnh /Thành phố (*)	13. Quận/Huyện (*)	14. Phường/Xã	
-- Chưa chọn --	-- Chưa chọn --	-- Chưa chọn --	
15. Nơi thường trú(số nhà/ Tên đường) (*)			
<input type="text"/>			
<b>Nơi tạm trú</b>			
16. Tỉnh/ Thành phố	17. Quận/ Huyện	18. Phường/xã	
-- Chưa chọn --	-- Chưa chọn --	-- Chưa chọn --	
19. Nơi tạm trú ( Số nhà/ tên đường )			
<input type="text"/>			
20. Ngày đăng ký tạm trú	21. Ngày hết hạn tạm trú		
<input type="text"/>	<input type="text"/>		

## II. Thông tin điểm đăng ký xe

22. Loại địa chỉ đăng ký xe	Tạm trú	
23. Địa chỉ đăng ký xe (*)	24. Điểm đăng ký xe	25. Loại xe mô tô
<input type="text"/>	Công an Quận 1	Dưới 175 cm3

## III. Thông tin nộp LPTB (Được lấy thông tin từ Cục Thuế Việt Nam)

26. Mã hồ sơ lệ phí trước bạ điện tử (*)	27. Cấp ngày (*)	28. Cơ quan quản lý thu (*)
<input type="text"/>	<input type="text"/>	<input type="text"/>
29. CCCD/CMND người nộp thuế	30. Mã số thuế người nộp thuế	31. Tên người nộp thuế (*)
<input type="text"/>	<input type="text"/>	<input type="text"/>
32. Số điện thoại người nộp thuế (*)	33. Địa chỉ người nộp thuế	
<input type="text"/>	<input type="text"/>	
34. Loại xe (*)	35. Nhân hiệu (*)	36. Số loại (*)
<input type="text"/>	<input type="text"/>	<input type="text"/>
37. Năm sản xuất (*)	38. Số máy (*)	39. Số khung (*)
<input type="text"/>	<input type="text"/>	<input type="text"/>
40. Dung tích xi lanh (*)	41. Công suất	42. Căn cứ miễn thu
<input type="text"/>	<input type="text"/>	<input type="text"/>
43. Số tiền LPTB	44. Giá trị tính LPTB	45. Số tiền LPTB (Viết bằng chữ)
<input type="text"/>	<input type="text"/>	<input type="text"/>

#### IV. Thông tin hóa đơn điện tử (Được lấy thông tin từ Cục Thuế Việt Nam)

46. Loại hóa đơn (*)	47. Ký hiệu hóa đơn (*)	48. Mẫu số hóa đơn (*)	49. Số hóa đơn (*)
<input type="text"/>	<input type="text"/>	<input type="text"/>	<input type="text"/>
50. Tên hàng hóa, dịch vụ (*)	51. Đơn vị bán hàng (*)	52. Mã số thuế người bán	53. Địa chỉ đơn vị bán
<input type="text"/>	<input type="text"/>	<input type="text"/>	<input type="text"/>
54. Đơn vị người mua hàng (*)	55. Họ tên người mua	56. Căn cước công dân/ Mã số thuế	57. Địa chỉ người mua hàng
<input type="text"/>	<input type="text"/>	<input type="text"/>	<input type="text"/>
58. Tiền thuế	59. Tổng cộng tiền thanh toán (*)	60. Tổng cộng tiền thanh toán (viết bằng chữ)	61. Ngày cấp (*)
<input type="text"/>	<input type="text"/>	<input type="text"/>	<input type="text"/>

#### V. Thông tin xe (Được lấy thông tin từ Cục Đăng kiểm Việt Nam)

62. Số seri Phiếu KTCLXX (*)	63. Tên đơn vị sản xuất/ lắp ráp (*)	64. Ngày xuất xưởng (*)	65. Địa chỉ
<input type="text"/>	<input type="text"/>	<input type="text"/>	<input type="text"/>
66. Mã nhóm phương tiện (*)	67. Mã loại phương tiện (*)	68. Loại xe	69. Nhân hiệu
<input type="text"/>	<input type="text"/>	<input type="text"/>	<input type="text"/>
70. Số loại	71. Số máy 1	72. Số máy 2 ( nếu có )	73. Số khung
<input type="text"/>	<input type="text"/>	<input type="text"/>	<input type="text"/>
74. Năm sản xuất	75. Dung tích xi lanh ( cm3)	76. Công suất (kw)	77. Màu sơn
<input type="text"/>	<input type="text"/>	<input type="text"/>	<input type="text"/>
78. TL bản thân (kg)	79. Số chỗ ngồi	80. Số chỗ đứng	81. Số chỗ nằm
<input type="text"/>	<input type="text"/>	<input type="text"/>	<input type="text"/>
82. Kích cỡ lốp	83. Trọng tải ( kg)	84. Trọng lượng kéo theo	85. Kích thước thùng (DxRxC)
<input type="text"/>	<input type="text"/>	<input type="text"/>	<input type="text"/>
86. Kích thước bao( DxRxC)	87. Trọng lượng toàn bộ	88. Chiều dài cơ sở	89. Nước sản xuất
<input type="text"/>	<input type="text"/>	<input type="text"/>	<input type="text"/>
90. Loại nhiên liệu			
<input type="text"/>			
<input type="checkbox"/> Là biển số đầu giá			
91. Biển số trùng đầu giá	92. Số giấy xác nhận trùng đầu giá	93. Cấp ngày	94. Cơ quan cấp
<input type="text"/>	<input type="text"/>	<input type="text"/>	Cục CSGT

### Bước 5.3: Nộp hồ sơ

Công dân bấm [Đồng ý và tiếp tục], nhập mã xác nhận để nộp hồ sơ

Mã xác nhận (\*)

Tôi xin chịu trách nhiệm trước pháp luật về thông tin đã cung cấp

lmzlp  
Đổi mã xác nhận khác

[← Quay lại](#)

[Nộp hồ sơ](#)



← Quay lại

→ Đồng ý và tiếp tục

Đôi với tự mình, phải cần, kiem, liem, chinh  
Đôi với đồng sự, phải thân ai giúp đỡ  
Đôi với Chính phủ, phải tuyệt đối trung thành  
Đôi với nhân dân, phải kính trọng, lễ phép  
Đôi với công việc, phải tận tụy  
Đôi với địch, phải cương quyết, khôn khéo.

Nhập từ khóa tìm kiếm

Tìm kiếm nâng cao

## Bước 6: Yêu cầu cấp biển số

Sau khi nộp hồ sơ thành công, công dân thực hiện bấm nút [Cấp biển số xe]

### Tra cứu tiến độ xử lý

Tra cứu hồ sơ trực tuyến

\* Nhập Mã số hồ sơ trên Giấy tiếp nhận hồ sơ và hẹn trả kết quả để tra cứu tiến độ xử lý

G01.801.308.000-240704-0004 Mã xác nhận mvlow

#	Số hồ sơ	Thủ tục thực hiện	Người nộp	Tình trạng hồ sơ	
1	G01.801.308.000-240704 (Nộp online)	- Về việc: Đăng ký, cấp biển số xe lần đầu thực hiện toàn trình	- Ngày nộp: 04/07/2024 15:08:18	- Mới đăng ký	<input type="button" value="Chi tiết"/> <input type="button" value="Quy trình"/> <input type="button" value="Cấp biển số xe"/>

Tại màn hình xác nhận yêu cầu cấp biển, công dân kiểm tra kỹ thông tin cá nhân và thông xe sau đó bấm nút [Cấp biển số mới]

### Cấp biển số mới

Ông/bà chưa có biển số định danh. Vui lòng xác thực thông tin để tiếp tục.

Họ tên chủ xe	Mã định danh	Số điện thoại
Ngô Mạnh	111222111	0967882
Điểm đăng ký xe	Loại xe	Nhãn hiệu
Công an Huyện Sóc Sơn	Ô tô	merc
Số loại	Số khung	Số máy
123	RLHJC7655PY127	JC90E04

Hệ thống sẽ hiển thị thông báo về kết quả yêu cầu cấp biển của công dân

## Cấp biển số thành công



Thủ tục cấp biển số: Đã hoàn tất thủ tục xin cấp biển số. Vui lòng chờ thông báo về biển số và thông tin thanh toán qua tin nhắn hoặc thư điện tử.

---

### Bước 7: Nhận kết quả cấp biển số và Thanh toán

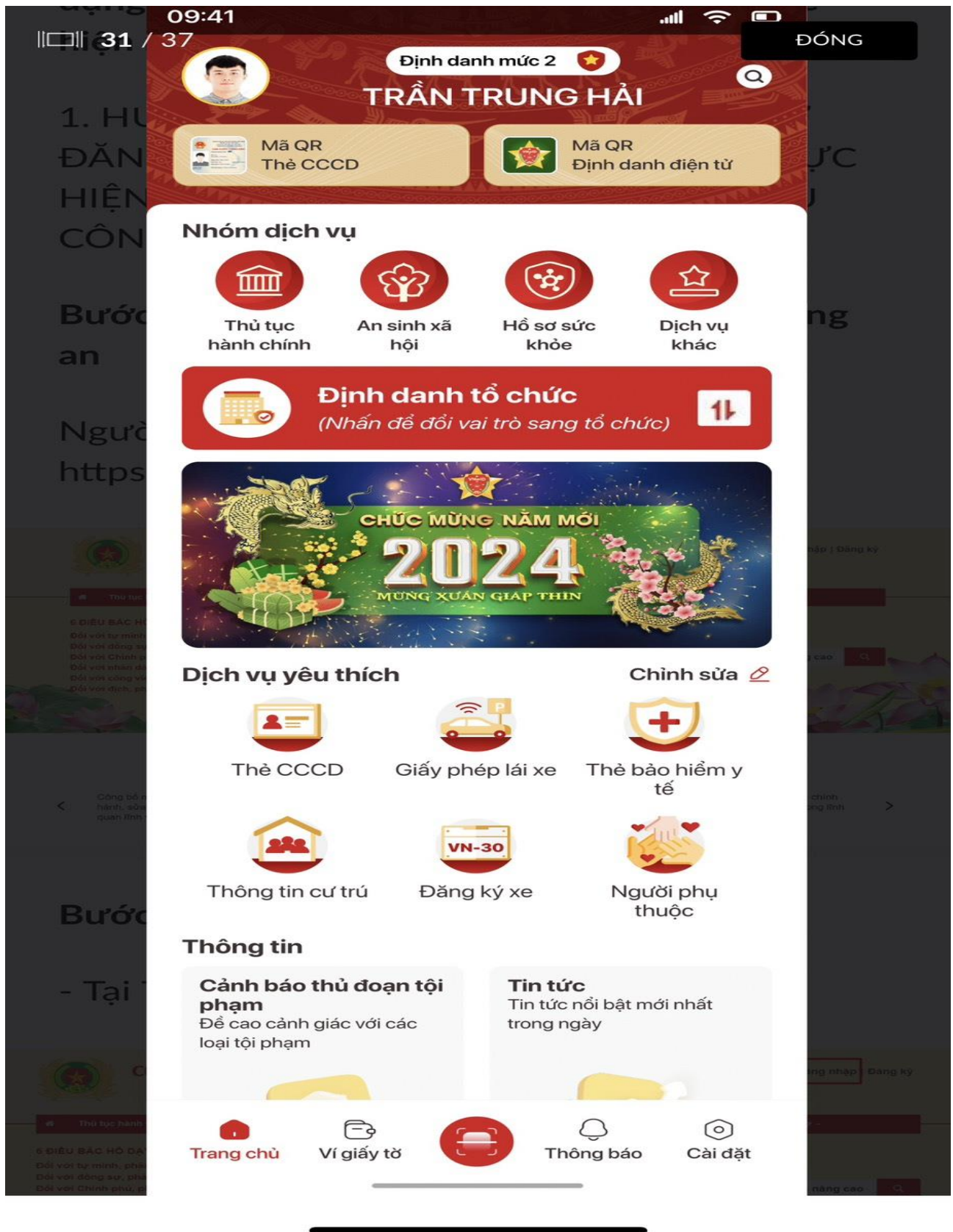
Kết quả cấp biển số và yêu cầu thanh toán sẽ được hệ thống thông báo tới công dân qua SMS hoặc email. Khi nhận được đường link trong SMS hoặc Email yêu cầu thanh toán, người dân bấm vào đường link và để chuyển đến trang thanh toán.

## 2. HƯỚNG DẪN QUY TRÌNH NỘP HỒ SƠ ĐĂNG KÝ, CẤP BIỂN SỐ XE LẦN ĐẦU THỰC HIỆN TOÀN TRÌNH TRÊN ỨNG DỤNG ĐỊNH DANH QUỐC GIA (VNeid).

Bước 1: Công dân thực hiện đăng nhập app Ứng dụng định danh quốc gia (VNEID) trên điện thoại cá nhân.

Bước 2: Công dân chọn đến mục Dịch vụ công Đăng ký, quản lý phương tiện giao thông cơ giới đường bộ.

Bước 3: Chọn tạo mới yêu cầu sau đó sẽ được chuyển đến trang web của Công dịch vụ công Bộ Công an và tiến hành nhập các thông tin theo yêu cầu.



Dịch vụ công Đăng ký, quản lý phương tiện giao thông cơ giới đường bộ

## Thủ tục hành chính



Bạn đang muốn tìm kiếm...



### Dịch vụ công Cư trú



Thông báo  
lưu trú



Đăng ký  
thường trú



Đăng ký tạm  
trú



Khai báo tạm  
vắng



Điều chỉnh  
thông tin cư  
trú



Xác nhận  
thông tin về  
cư trú

### Dịch vụ công Căn cước



Cấp lại thẻ  
căn cước



Đổi thẻ căn  
cước



Xác nhận  
CMND 9 số



Cấp thẻ CC  
cho người  
dưới 14 tuổi

### Dịch vụ công tư pháp



Cấp phiếu lý  
lịch tư pháp

### Dịch vụ công Đăng ký, quản lý phương tiện giao thông cơ giới đường bộ



ĐK, cấp biển  
số xe lần đầu

### Khác



Xác nhận thủ  
tục hành  
chính



Nộp phạt vi  
phạm giao  
thông



Trang chủ



Ví giấy tờ



Thông báo



Cài đặt

ĐĂNG KÝ,  
HIỆN TOÀN  
CÔNG BỘ

Bước 1: Tr  
an

Người dân  
https://dich

CÔNG DỊCH  
BỘ CÔNG

Thủ tục hành chính

ĐIỀU BẮC HỒ ĐẠY CÔNG AN N  
Đôi với tự mình, phải cần, kiểm, tiến  
Đôi với đồng sự, phải thân ái giúp đ  
Đôi với Chính phủ, phải tuyệt đối tr  
Đôi với nhân dân, phải kính trọng, đ  
Đôi với công việc, phải tận tụy  
Đôi với địch, phải cương quyết, kh

Công bố một số thủ tục hành c  
hành, sửa đổi, bổ sung, hủy b  
quan lĩnh vực quản lý hành ch

Bước 2: Đ

- Tại Trang

CÔNG DỊCH  
BỘ CÔNG

Dịch vụ công Đăng ký, quản lý phương tiện giao thông cơ giới đường bộ

CÔNG DỊCH  
BỘ CÔNG

U THỰC  
CH VỤ

Bộ Công

Việt - Đăng nhập | Đăng ký

Hỗ trợ

Tìm kiếm nâng cao

Một số thủ tục hành chính  
sung và bị bãi bỏ trong lĩnh  
nhập cảnh

Việt - Đăng nhập | Đăng ký



## Đăng ký, cấp biển số xe lần đầu

Chủ xe thực hiện các thủ tục đăng ký xe, cung cấp, kê khai trung thực đầy đủ, chính xác thông tin quy định về đăng ký xe. Nghiêm cấm mọi hành vi giả mạo hồ sơ, thay đổi thông tin dữ liệu điện tử hoặc tác động làm thay đổi số máy, số khung của xe để đăng ký xe

[Tạo yêu cầu đăng ký](#)



Chưa có yêu cầu đăng ký, cấp biển số xe

## Thông báo

Thủ tục Đăng ký, cấp biển số xe lần đầu sẽ được chuyển tiếp sang Cổng dịch vụ công Bộ Công An. Công dân vui lòng kê khai đầy đủ thông tin để thực hiện thủ tục.

Hủy

Tiếp tục



Lịch sử đăng ký

## Đăng ký, cấp biển số xe lần đầu

Chủ xe thực hiện các thủ tục đăng ký xe, cung cấp, kê khai trung thực đầy đủ, chính xác thông tin quy định về đăng ký xe. Nghiêm cấm mọi hành vi giả mạo hồ sơ, thay đổi thông tin dữ liệu điện tử hoặc tác động làm thay đổi số máy, số khung của xe để đăng ký xe

Tạo yêu cầu đăng ký

07-2024



Mới đăng ký

03-07-2024 >

### Đăng ký cấp biển số xe lần đầu

Mã hồ sơ G01.308.000-000240710-00282

Ngày tạo yêu cầu 03-07-2024



Đã xử lý xong

09-07-2024 >

### Đăng ký cấp biển số xe lần đầu

Mã hồ sơ G01.308.000-000240710-00282

Ngày tạo yêu cầu 07-07-2024



← Lịch sử đăng ký, cấp biển số xe lần đầu

01-07-2024



30-07-2024



Tìm kiếm theo Mã hồ sơ

Tìm kiếm

07-2024

~ Mới đăng ký 03-07-2024 >

Đăng ký cấp biển số xe lần đầu

Mã hồ sơ G01.308.000-000240710-00282

Ngày tạo yêu cầu 03-07-2024

✓ Đã xử lý xong 09-07-2024 >

Đăng ký cấp biển số xe lần đầu

Mã hồ sơ G01.308.000-000240710-00282

Ngày tạo yêu cầu 07-07-2024

! Dừng xử lý 07-07-2024 >

Đăng ký cấp biển số xe lần đầu

Mã hồ sơ G01.308.000-000240710-00282

Ngày tạo yêu cầu 07-07-2024

Hồ sơ của công dân không đủ điều kiện để thực hiện đăng ký, cấp biển số xe